СВІТ МЕБЛІВ

ПАСПОРТ

Набір меблів "Кармен"/Набор мебели "Кармен"

Ліжко 2-сп./Кровать 2-сп.

Габаритні розміри/ Габаритные размеры:
Ширина: 1810мм; висота/высота: 1250мм; глибина/глубина: 2120мм.

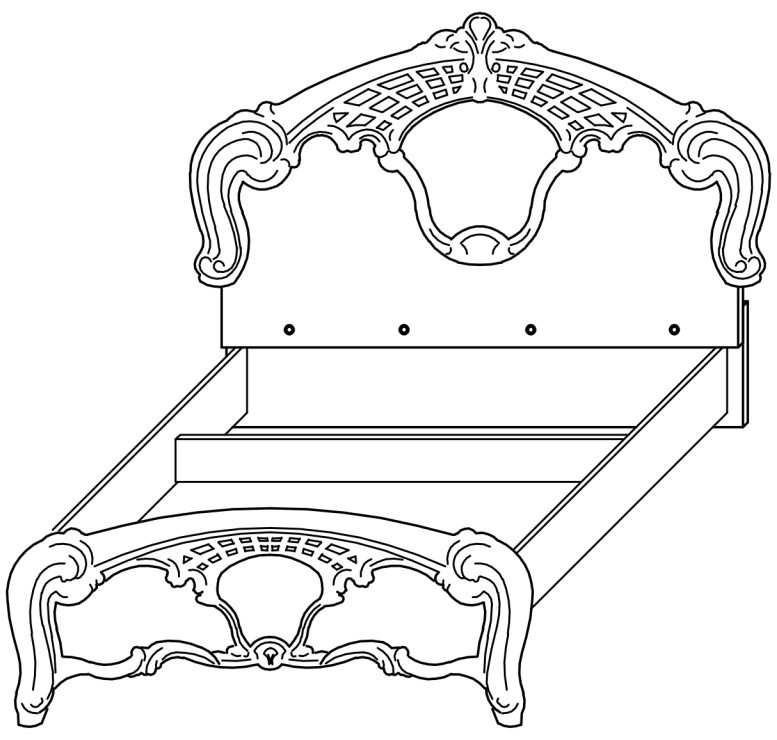

(UA) ПРАВИЛА ЕКСПЛУАТАЦІЇ ТА ДОГЛЯДУ

1. *Меблі призначені для експлуатації та зберігання в сухих та теплих приміщеннях.*
2. *Уникати попадання вологи та впливу прямих сонячних променів, щоб уникнути деформацій та зміни кольору.*
3. *Не допускається експлуатація меблів не за їх прямим призначенням.*
4. *Не допускається чрезмірне навантаження на деталі меблів, яке призводить до їх деформації та руйнування.*
5. *При переміщенні меблів необхідно спочатку звільнити їх від речей. При значних переміщеннях рекомендується зняти всі двері і вийняти внутрішні полиці і шухляди.*
6. *При виникненні будь-яких ускладнень, а також для внесення конструктивних змін, при необхідності проведення ремонту та оновлення меблів потрібно звернутися до фахівців.*
7. *Поверхню меблів очищати від забруднення вологою тканиною або серветкою, змоченою водою або спеціальними засобами очищення. Не допускається застосування засобів очищення в складі яких є вересивні хімічні речовини (ацетон, пральні порошки, розчинники і т.д.).*
8. *При обережній експлуатації меблі будуть служити довго, залишаючи приємний зовнішній вигляд.*

(RUS) ПРАВИЛА ЭКСПЛУАТАЦИИ И УХОДА

1. *Мебель предназначена для эксплуатации и хранения в сухих и теплых помещениях.*
2. *Избевать попадения влаги и влияния прямых солнечных лучей, во избежание деформаций и изменения цвета.*
3. *Не допускается эксплуатация мебели не по назначению.*
4. *Не допускается чрезмерная нагрузка на детали мебели, которая приводит к их деформации и разрушению.*
5. *При перемещении мебели необходимо сначала освободить её от вещей. При значительных перемещениях рекомендуется снять все двери и вынуть внутренние полки и ящики.*
6. *При возникновении любых осложнений, а также для внесения конструктивных изменений, при необходимости проведения ремонта и обновления мебели нужно обратиться к специалистам.*
7. *Поверхность мебели очищать от загрязнения влажной тканью или салфеткой, смоченной водой или специальными средствами очистки. Не допускается применения средств очистки в составе которых есть вересивные химические вещества (ацетон, стиральные порошки, растворители и так далее).*
8. *При бережной эксплуатации мебель будет служить долго, оставляя приятный внешний вид.*

(UA) З метою постійного вдосконалення продукції відповідно до вимог ринку, виробник залишає за собою право в будь-який момент вносити зміни в конструкцію меблів, не змінюючи їх загальних характеристик.

(RUS) С целью постоянного совершенствования продукции в соответствии с требованиями рынка, производитель оставляет за собой право в любой момент вносить изменения в конструкцию мебели, не изменяя их общих характеристик.

"Кармен" Ліжко 2-сп.
"Кармен" Кровать 2-сп.

СВІТ МЕБЛІВ

(UA) ПОСЛІДОВНІСТЬ ЗБИРАННЯ

1. *За допомогою специфікації, вибрати з упаковок потрібні деталі. Розмістити деталі на рівній і чистій поверхні.*
2. *Збирання розпочинати в горизонтальному положенні, та проводити за допомогою малюнків.*
3. *В деталі з впухими отворами Ø8мм обережно забити шканти, змастивши їх клеєм ПВА.*
4. *Приєднати боковини (поз.1) до стійки (поз.4) за допомогою кутиків з саморізами та болтами (малюнок №2).*
5. *З'єднати боковини (поз.1) з стяжкою (поз.5) за допомогою шкантів з дюбелями та стягнути ексцентриками (малюнок №1).*
6. *Приєднати більше мале (поз.3) до зібраної конструкції за допомогою зацепів (малюнок №1).*
7. *Приєднати більше велике (поз.2) до стійки (поз.4) за допомогою болтів (малюнок №2).*

(RUS) ПОСЛЕДОВАТЕЛЬНОСТЬ СБОРКИ

1. *С помощью спецификации, выбрать из упаковок нужные детали. Разместить детали на ровной и чистой поверхности.*
2. *Сборку начинать в горизонтальном положении, и проводить с помощью рисунков.*
3. *В детали с впухими отверстиями Ø8мм осторожно забить шканты, смазав их клеем ПВА.*
4. *Присоединить боковины (поз.1) к стойке (поз.4) с помощью уголков с саморезами и болтами (рисунок №1).*
5. *Соединить боковины (поз.1) со стяжкой (поз.5) с помощью шкантов с дюбелями и стянуть ексцентриками (рисунок №1).*
6. *Присоединить бытьце малое (поз.3) к собраной конструкции с помощью зацепов (рисунок №1).*
7. *Присоединить бытьце большое (поз.2) к стойке (поз.4) с помощью болтов (рисунок №2).*

Специфікація деталей / Спецификация деталей

№ поз.	Назва / Наименование	Розміри / Размеры (в мм)	К-ть / К-во (в шт.)
1	пр.п. Боковина	876x430	2
2	Більце велике/Бытьце большое	814x1802	1
3	Більце мале/Бытьце малое	637x1752	1
4	Стійка/ Стойка	1660x360	1
5	Стяжка	1614x134	1

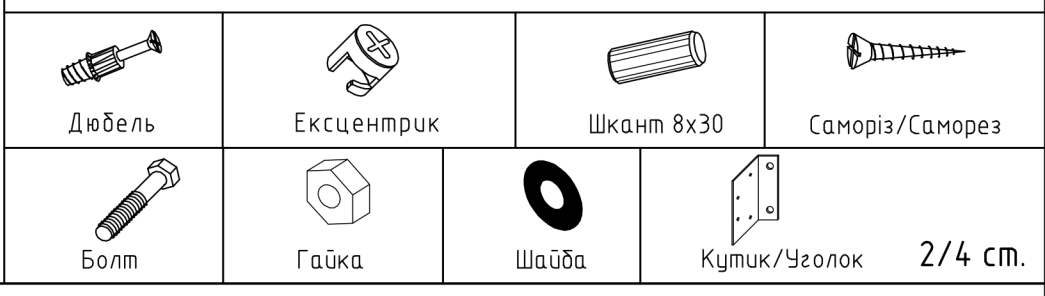

"Кармен" Ліжко 2-сп.
"Кармен" Кровать 2-сп.

СВІТ МЕБЛІВ

Малюнок №1 / Рисунок №1

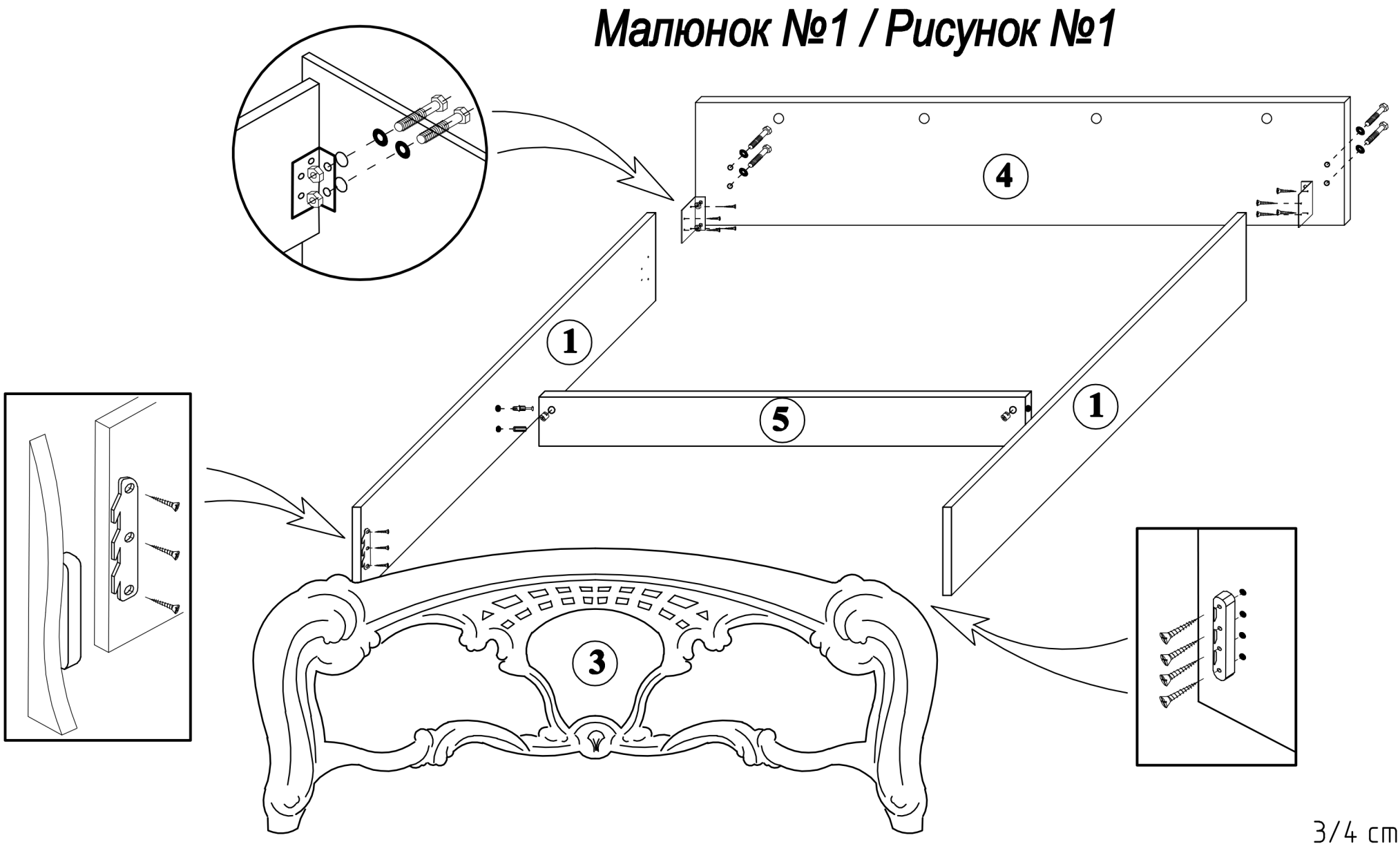

"Кармен" Ліжко 2-сп.
"Кармен" Кровать 2-сп.

СВІТ МЕБЛІВ
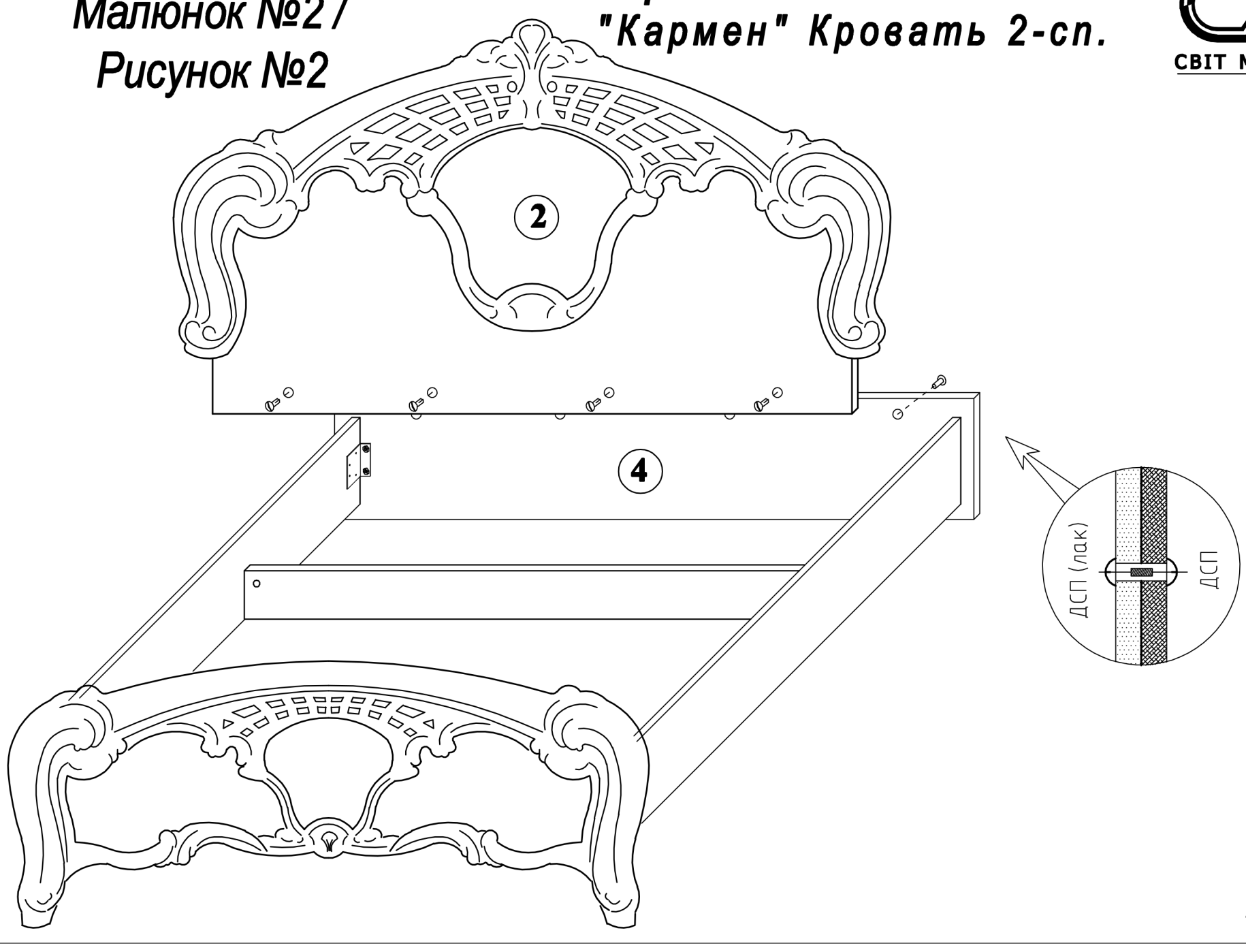
Малюнок №2 / Рисунок №2