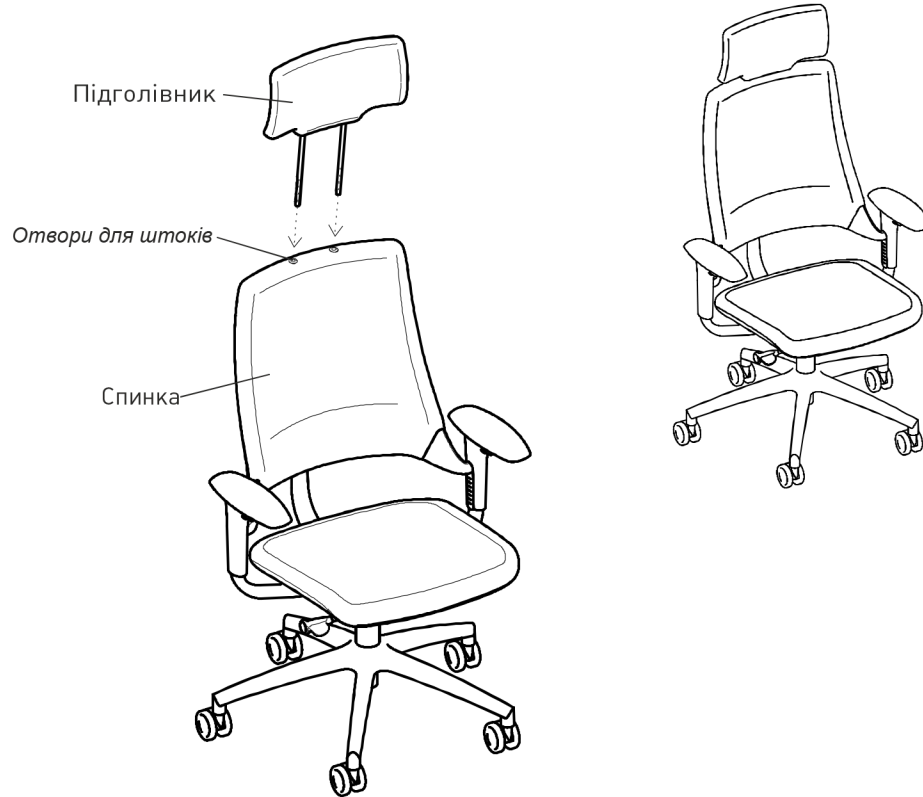


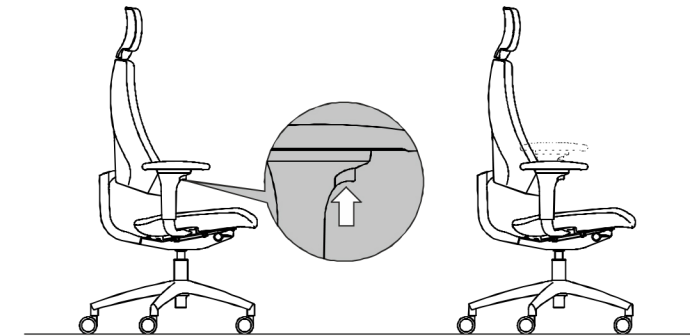
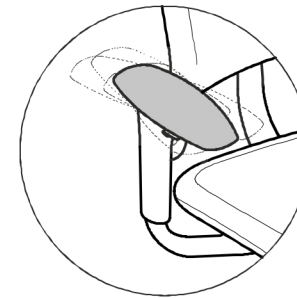
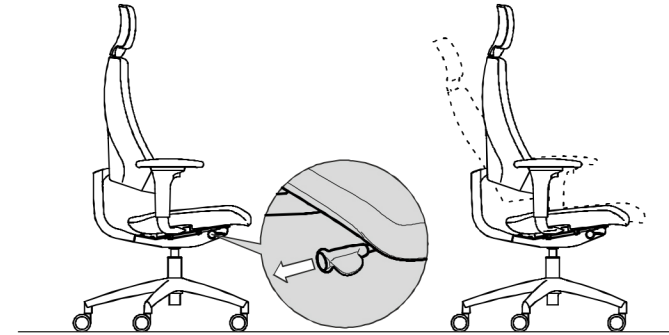
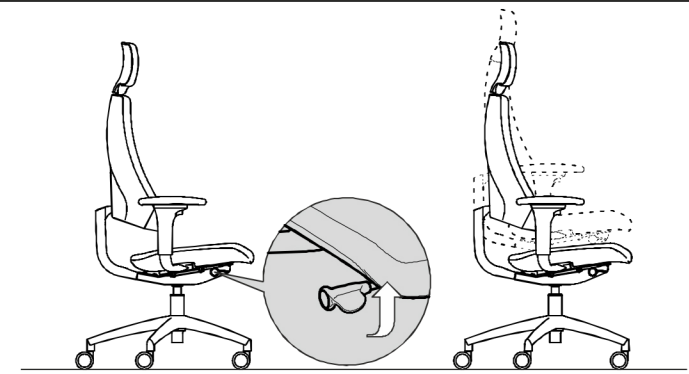
ІНСТРУКЦІЯ ЗІ СКЛАДАННЯ ТА ЕКСПЛУАТАЦІЇ

СКЛАДАННЯ

Встановити підголівник, для чого спрямувати штоки у відповідні отвори у спинці.



РЕГУЛЮВАННЯ



РЕКОМЕНДАЦІЇ З ЕКСПЛУАТАЦІЇ

Слід уникати місць виникнення високої температури або вологості, а також тривалої дії прямих сонячних променів. НЕ ДОПУСКАЙТЕ щоб крісло намокло. Висока вологість пошкоджує оббивку, вони втрачають пружність, міцність, колір. Погіршується корозійна стійкість металевих частин. НЕ ВСТАНОВЛЮЙТЕ на крісло або поряд з ним гарячі предмети або джерела відкритого вогню. Від високої температури може покоробитись або розплавитись пластик, втратити свої властивості матеріал оббивки, виникнути загорання.

Огляд – проводьте огляд крісла не рідше одного разу в три місяці, переконаючись у тому, що всі з'єднання щільно затягнені.

Шкіряні оббивки – для видалення забруднень користуйтеся ретельно віджатою вологою м'якою тканиною. При необхідності використовуйте спеціальні засоби видалення плям зі шкіряних матеріалів у відповідності з їх інструкцією застосування.

Оббивки з тканини – рекомендоване регулярне чищення пилососом. При необхідності використовуйте спеціальні засоби видалення плям з тканин у відповідності з їх інструкцією застосування.

Хромовані сталеві та поліровані алюмінієві поверхні – слід протирати м'якою тканиною, рекомендується використовувати спеціальні побутові поліролі для металевих поверхонь.