

Перед початком складання переконайтесь в наявності всіх необхідних комплектуючих.

Перелік комплектуючих:

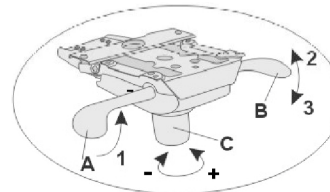


- | | |
|--|--|
| <input type="checkbox"/> 1 спинка | <input type="checkbox"/> 2 підлокітника |
| <input type="checkbox"/> 1 база | <input type="checkbox"/> 10 гвинтів M6x20 |
| <input type="checkbox"/> 5 роликів | <input type="checkbox"/> 4 гвинта M8x16 |
| <input type="checkbox"/> 1 пневмоциліндр | <input type="checkbox"/> 1 оболонка пневмоциліндру з кільцем |
| <input type="checkbox"/> 1 сидіння | |
| <input type="checkbox"/> 1 механізм | |

ПОРЯДОК СКЛАДАННЯ

- Зібрати сидіння з механізмом з допомогою гвинтів M6x20 та викрутки хрестової Pz 4 за наявними різьбовими отворами (див. мал. 1).
- Вставити ролики в базу (див. мал. 2).
- Одіти оболонку пневмоциліндру на пневмоциліндр.
- Одіти кільце оболонки на пневмоциліндр.
- Вставити пневмоциліндр в базу до кінця.
- Зібрати по черзі підлокітники лівий та правий з сидінням з допомогою гвинтів M6x20 та викрутки хрестової Pz 4 за наявними різьбовими отворами.
- Зібрати спинку з сидінням за допомогою гвинтів M8x16 та ключа шестигранного за наявними різьбовими отворами.
- Встановити зібране крісло на пневмоциліндр.

РЕГУЛЮВАННЯ



- A1**-Регулювання висоти сидіння
 - B2**-Вільне гойдання спинки
 - B3**-Фіксація крісла
 - C**-Регулювання жорсткості пружини гойдання
- Розблокування та вільне гойдання крісла:**

- Потягнути важіль В вгору.
 - Відхилити спинку крісла назад.
- Регулювання жорсткості пружини гойдання:**
- Для ослаблення пружини - повернути рукоятку С за годинниковою стрілкою (-).
 - Для затягнення пружини - повернути рукоятку С проти годинникової стрілки (+)
- Регулювання висоти підлокітника:**
- Для підйому підлокітника - натиснути на кнопку D та потягнути підлокітник вгору до потрібної висоти
 - Для опускання підлокітника - натиснути на кнопку D та потягнути підлокітник униз до потрібної висоти.

Регулювання висоти сидіння:

- Для підняття сидіння - підвестися з крісла й потягнути правий важіль А догори.
- Для опускання сидіння - сидячи в кріслі потягнути правий важіль А догори.

Блокування крісла у заданому куті нахилу:

- Потягнути лівий важіль В догори.
- Відхилити спинку крісла на бажаний кут.
- Потягнути лівий важіль В донизу.

РЕКОМЕНДАЦІЇ З ЕКСПЛУАТАЦІЇ

Огляд - проводьте огляд крісла не рідше одного разу на шість місяців, переконайтесь в тому, що всі гвинти повністю закручені.

Шкіряна оббивка (оббивка зі штучної шкіри) - протирати вологою тканиною, змоченою в помірному розчині миючого засобу. Для складних плям використовуйте спеціальні плямовивідники для шкіри та штучної шкіри у відповідності з інструкцією виробника плямовивідника.

Оббивка з тканини - рекомендоване регулярне чищення пилососом. Для складних плям використовуйте спеціальні плямовивідники для тканин, у відповідності з інструкцією виробника плямовивідника.

Інші поверхні - протирати м'якою тканиною, змоченою помірним розчином миючого засобу.

Мал. 2

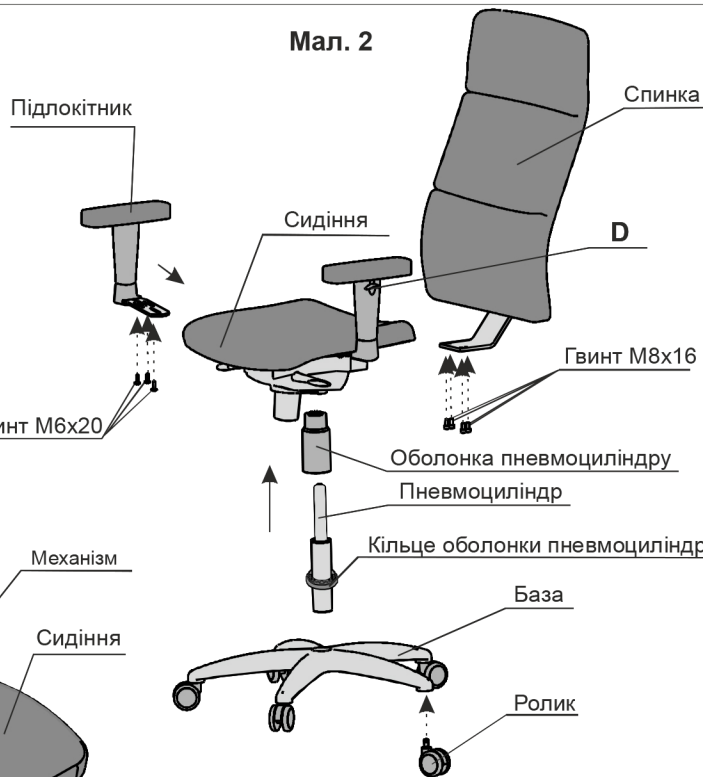
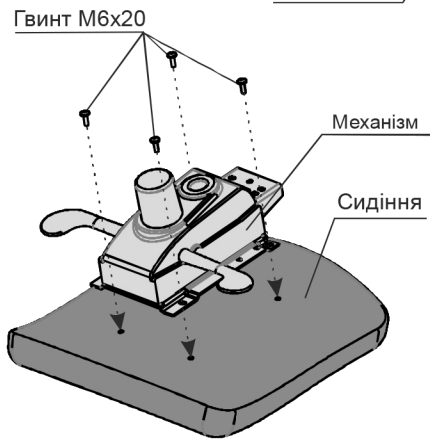


Рис. 1



Увага!

Виріб призначений для експлуатації в критих приміщеннях. Тому не допускайте намокання або тривалого знаходження виробу під прямими сонячними променями, оскільки це може призвести до вицвітання обивного матеріалу, а також до жолоблення дерев'яних та пластикових частин виробу. За умов правильної експлуатації виробу термін його служби складає до 10 років. Зберігати при температурі від -10 до +60 градусів. Експлуатувати при температурі від 0 до +45 градусів. Перед монтажем дати виробу нагрітися до температури приміщення! Строк гарантії - 2 роки. Збільшений строк гарантії не поширюється на пошкодження обивного матеріалу, розриви і порізи ППУ під час експлуатації. Максимально допустиме навантаження - 150 кг. Всі стільці забезпечені твердими пластиковими роликами для м'яких підлог. При експлуатації виробів в приміщеннях з твердою підлогою рекомендуємо замовляти модифікації виробів з роликами, що мають гумове покриття.

АТ "Новий Стиль"
88, шосе Григорівське,
м. Харків, 61020, Україна
www.nowystyl.com.ua

Відділ дистрибуції в Україні:
тел.: +38 (057) 752 27 10
факс.: +38 (057) 752 27 27
Call- Center: +38 (057) 752 27 77
ukraine@nowystyl.com.ua

Відділ експортних продаж:
тел.: +38 (057) 752 27 40
факс.: +38 (057) 752 27 27
export@nowystyl.com.ua

Служба по роботі з клієнтами:
customer_service@nowystyl.com.ua