


ПРИНЦИПИ ЕКСПЛУАТАЦІЇ І ДОГЛЯДУ ЗА МЕБЛЯМИ



1. Меблі при установці вирівняти по горизонталі.
2. Увага: переміщення меблів волоком загрожує завданням дефектів. Під час перенесення, меблі слід брати за вертикальні елементи: боки, ніжки і т.д. Забороняється брати за горизонтальні елементи меблів: панелі, полки і т.д.
3. Меблі слід використовувати в сухих приміщеннях, захищених від впливів несприятливих атмосферних умов.
4. Не слід надмірно перевантажувати меблі, так як це може призвести до деформації.
5. Поверхня меблів слід протирати вологою ганчіркою або паперовим рушником, для чищення використовувати тільки засоби, призначені для догляду за меблями.
6. На меблевих фасадах МДФ захисну плівку знімати після монтажу і встановлення меблів.
7. Уникати потрапляння прямих сонячних променів на фасадну частину меблів.
8. При експлуатації вбудованих та інших побутових приладів уникати нагрівання елементів меблів більше 45°C. Не застосовувати препарат для чищення хімічних засобів!







ІНФОРМАЦІЯ!

Шановний користувач, у разі пред'явлення рекамації, прохання письмово вказати недолік виробу з додатком ярлика з упаковки пошкодженої деталі. Претензії до якості продукції подаються протягом гарантійного терміну (ДСТУ ГОСТ 16371:2016)

Важлива інформація Прочитайте уважно Збережіть цю інструкцію

УВАГА

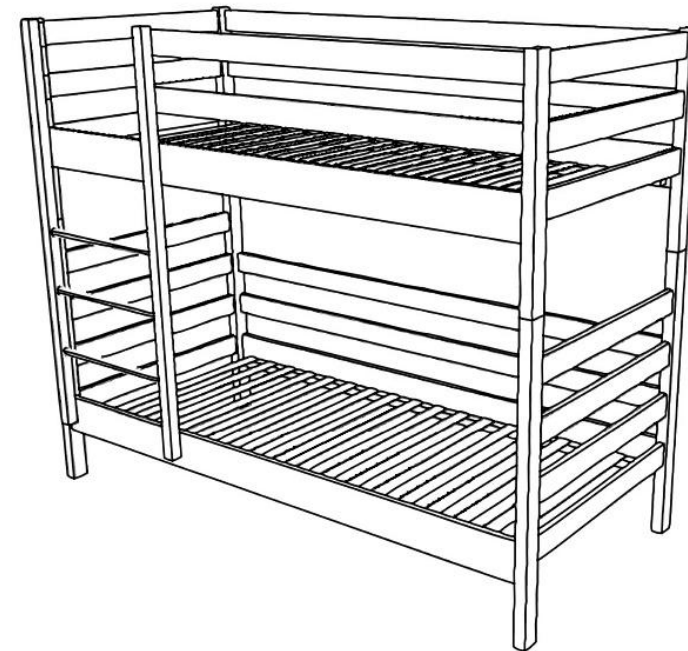
Падіння незакріплених меблів може спричинити серйозне або смертельне травмування людини. Щоб запобігти перекиданню цих меблів, їх слід міцно прикріпити до стіни. Кріплення до стіни не додаються, оскільки різні матеріали потребують різних кріплень. Використовуйте кріпильні пристрої, які пасують матеріалу Ваших стін. За порадою щодо належних систем кріплення звертайтеся у місцеву спеціалізовану крамницю.


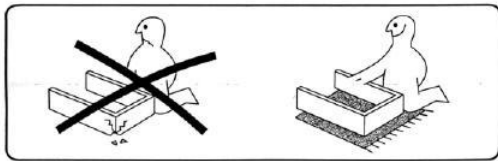

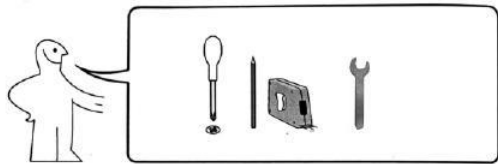
 3,5x55	6X	 6x80	36X
 3,5x35	4X	 3,5x25	12X
 M8x60	4X	 6x60	4X

МІКО МЕБЛІ

Ліжко «ЗАСОНЯ»

Інструкція зі складання





Номер і кількість деталей

№ деталі	Кількість, шт	Ескіз
1	2	
2	2	
3	4	
4	4	
5	2	
6	4	
7	1	

