





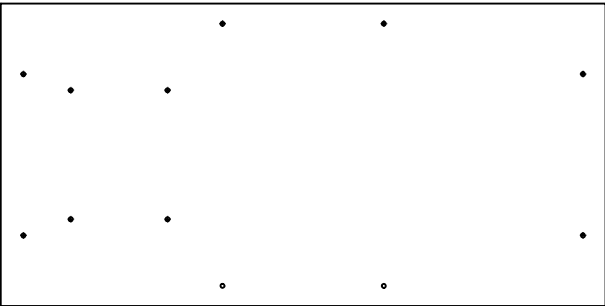

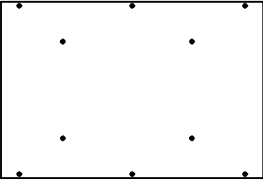
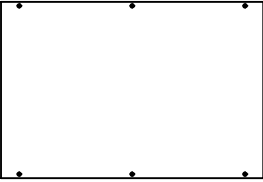
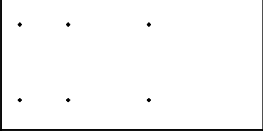





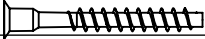





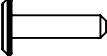



<b>Правила и условия безопасной эксплуатации мебели</b>	
Срок, в течение которого мебель сохраняет красоту и исправность, в значительной степени зависит от условий ее эксплуатации. СледуяНекоторые простые практические советы, Вы сможете поддерживать всегда в лучшем состоянии все элементы Вашей мебели.	
<b>Климатические характеристики и условия окружающей среды</b>	
Так как мебельные изделия чувствительны к свету, влажности и сухости, к теплу и холоду, рекомендуется избегать длительного воздействия.одного или нескольких этих условий, так как это вызывает учащенное старение, искривление и деформацию элементов мебели.Свет Не допускайте воздействия прямых солнечных лучей на мебельные изделия. Длительное воздействие света на некоторые участкиможет вызвать изменение их цветовых характеристик по сравнению с другими участками, которые меньше подвергались воздействию.	
<b>Температура</b>	
Высокие значения тепла или холода, а также внезапные перепады температуры, могут серьезно повредить мебельное изделие.	
или его части. Мебельные изделия не должны располагаться ближе одного метра к источникам тепла. Рекомендуемая температура воздуха для хранения и эксплуатации от +10 до +25С. Не допускайте попадания на мебельные изделия горячих предметов (утюги, посуда с кипятком и др.), а также длительного действия вызывающих нагрев излучений (свет мощных ламп, микроволновые излучатели и т.п.), по сравнению с другими участками, которые меньше подвергались воздействию.	
<b>Влажность</b>	
Рекомендуемая относительная влажность местоположения мебельного изделия 60-70%. Не следует поддерживать течение длительного времени условий крайней влажности и (или) сухости, а тем более их периодического изменения. По прошествии времени такие условия могутповлиять на цельность мебельных изделий и их элементов. Если такие условия были созданы, рекомендуется частопроветривать помещение и по мере возможности пользоваться осушителями или увлажнителями для нормализации влажности.	
<b>Агрессивные среды и абразивные материалы</b>	
Ни в коем случае не допускайте воздействие на мебельные изделия агрессивных жидкостей (кислот, щелочей, растворителей и т.п.), содержащих такие жидкости продуктов и их пары. Подобные вещества и соединения являются химически активными, реакция с ними может вызвать негативные последствия для Вас и Вашего имущества. Следует помнить, что некоторые специфические моющие (чистящие) средства могут содержать высокую концентрацию агрессивных химических веществ и/или абразивные элементы. Применение подобных средств недопустимо.	
<b>Уход за мебелью</b>	
Всегда держите поверхности мебели в полной сухости. Поверхности деталей мебели следует протирать сухой мягкой тканью. (фланель, сукно и т.п.). Уход за рабочими поверхностями (столешницы, фасады и т.п.), как правило, должен осуществляться мягкой влажной тканью или специальной щеткой, возможно, с применением соответствующих моющих средств или полироли (Недопустимо применение моющих средств, содержащих абразивные вещества). Рекомендуется очищать мебель, как можно скорее, после того, как она испачкалась. Если Вы оставите загрязнение на время, то заметно повышается опасность образования разводов, пятен и повреждений мебельных изделий.	
<b>Эксплуатация</b>	
Погрузка на детали не должна превышать установленных норм. Допустимая нагрузка на полки не более 12 кг, погрузка на штангу не более 40 кг. Не рекомендуется вставлять на изделие, прыгать, подвергать повышенным динамической нагрузкой. При трансформации мебели следует избегать лишних усилий, рывков, перекосов элементов механизма. Рекомендуется периодически проверять плотность резьбовых соединений и подтягивать их при необходимости	
<b>Перед сбором:</b>	
о <b>Проверьте внешний вид и целостность деталей в упаковке.</b> Претензии по их повреждению принимаются только к изделиям без следов уборки.	
о <b>Проверьте количество деталей и фурнитуры по перечню.</b> право вносить конструктивные изменения в изделие, заменять фурнитуру и метизы на аналогичные. недокомплекте или поломке детали обратитесь в магазин для ее замены	
о <b>Соблюдайте порядок сбора, который приводится в данной инструкции.</b> по сборке и эксплуатации с предприятия-производителя снимаются гарантийные обязательства.	
о <b>Перемещайте мебель и ее детали бережно, слегка приподнимая ее.</b> Это позволит исключить. деформации и поломки	
<b>Примечание</b>	
о Неиспользованные технологические отверстия фурнитурой не комплектуются.	
о С целью сохранения долговечности изделия необходимо: раз в три месяца выполнять подтяжку эксцентриковых стяжек.	
о Предприятие рекомендует производить сбор изделий с помощью профессионалов	
<b>К сведению покупателя</b>	
Предприятие оставляет за собой право вносить изменения в конструктивные элементы мебели на основе внедрение передовой технологии, улучшающей качество продукции.	



Гарри



Сделано в Украине

ПОЗИЦИЯ	ОБОЗНАЧЕНИЕ	К-ВО	ВИД
1	мк царга	1	
2	мк опора 1	1	
3	мк опора 2	1	
4	дсп столешница	1	
5	ДСП царга	1	
6	дсп верх	1	
7	дсп дно	1	
8	дсп бок	2	
9	дсп правый бок ящика	3	
10	дсп левый бок ящика	3	
11	дсп задняя панель ящика	3	
12	дсп фальш панель ящика	3	
13	дсп фасад	3	
14	двп	3	
15	Конфирмат	36	
16	Ручка	3	
17	винт м4х35	6	
18	направляющая для ящика	6	
19	шупур 3,5х30	6	
20	шуруп 16	36	
21	винт М6х30	4	
22	винт м6х40	1	
23	винт м6х60	6	
27	винт М6х25	4	
28	ключ	1	